未染薄切・HE・特染・免疫染色ご利用の流れ(学内)

ヒト組織 FFPE 材料からの未染作製、HE、特殊染色、免疫染色を行います　　220406ver.

① ご相談受付

初めてご利用の方は T-PASS に申し込みフォームをお送りいただくか、C359 T-PASS 事務室 (PHS96639)にご相談ください。2 回目以降は直接②へ

② お申込み

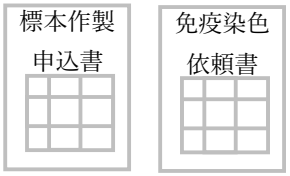

標本作製申込書と免疫染色依頼書(免染依頼の場合のみ)をご提出ください。依頼内容をご確認いたします。

③ 条件検討 お見積り

抗体リストにない、持ち込み抗体の条件検討をご希望された場合はプラン及び見積りを作成いたします。

④ ブロックの貸し出し

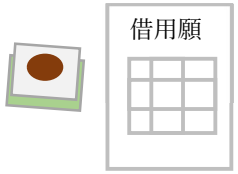

借用願を記入し、病理部受付でブロックを借り、T-PASS 事務室にお持ちください。

⑤ 未染薄切 免疫染色

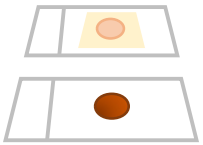

FFPE ブロックの未染薄切、免疫染色等を行います。

⑥ 作業完了のご連絡

作業完了を E メールでご連絡します。お受け取り予定日をご連絡ください。

⑦ お受け取り

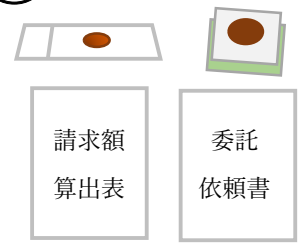

T-PASS 事務室で標本をお受け取りください。ブロックは病理部受付にご返却お願いします。

⑧ 委託依頼書のご提出

委託依頼書に予算コードをご記入いただき、1 か月以内に病理部受付横の書類入れにご提出ください。